

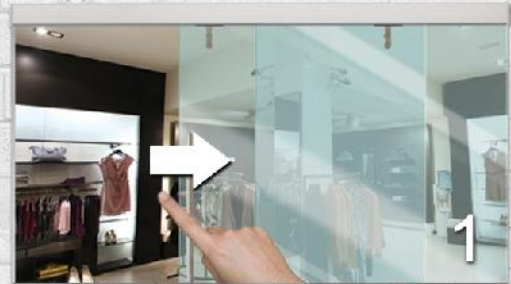


درب شیشه ای نیمه اتوماتیک
Semi Autodoor



درب نیمه اتوماتیک به چه معناست؟

درب نیمه اتوماتیک به درب های کشویی گفته می شود که توسط شخص عابر باز می شود ولی توسط کشندهی مکانیکی دستگاه به طور خودکار بسته می شود. این بسته شدن بدون نیاز به برق و باطری می باشد. با توجه به سهولت نصب، استفادهی راحت و مقرون به صرفه بودن آن، می توان در بسیاری از پروژه های ساختمانی مورد استفاده قرار گیرد.



خصوصیات و مزایا

۱- قیمت بسیار مناسب

Economic



- ۲- کیفیت بالای درب نیمه اتوماتیک:
- قطعات اصلی دستگاه ساخت ژاپن می باشد و ۵۰۰/۰۰۰ بار تست عملکرد داشته است.
- ریل، کاور و نگهدارنده ی تسمه ی آن با کیفیت بالا، ساخت ایران
- هنگر کاور و سایید کاور ساخت فرانسه

50000

✓ Tested

- ۳- بدون نیاز به برق و باتری و حتی سنسور، درب به طور اتوماتیک بسته می شود.



- ۴- طراحی زیبا، ابعاد باریک و فشرده ریل و کاور



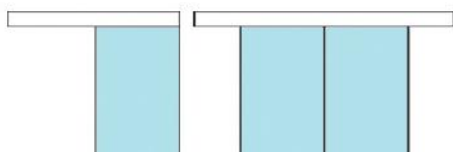
- ۵- نصب سریع و آسان دستگاه



- ۶- باز شدن بسیار راحت و نرم درب با نیروی اندک دست که در نتیجه برای استفاده افراد سالمند، کودکان و افراد ناتوان مناسب است.

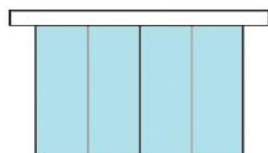


- ۷- قابلیت تبدیل به درب دبل و تلسکوپی به همراه کیت همگام ساز حرکت درب ها



Single Panel

Double Panel



Single & Double Panel Telescopic

- ۸- قابلیت افزوده شدن امکانات زیر:

- الف) قفل مکانیکی برای امنیت بیشتر
ب) ضربه ی آخر
ج) عملکرد تاخیر (برای بیمارستان ها)
د) عملکرد جلوگیری از ضربه به چهارچوب هنگام باز شدن درب به طور ناگهانی

- ۹- دارای مدل ضد زنگ و خوردگی برای مکان های مرطوب، حمام و دستشویی.

- ۱۰- دارای مدل های سبک و سنگین تا ۱۵۰ کیلو.

- ۱۱- استهلاک بسیار پایین به دلیل نبود تسمه حرکتی

KENWA

Middle-East Office
شرکت کنوا خاورمیانه

📍 خ امام خمینی، بعد از بیمارستان سینا
مجتمع بخشی، طبقه ی ۴ واحد ۱

☎ Tel: 021 66 70 58 03

📠 Fax: 021 66 17 06 28

🌐 www.kenwa-me.com

✉ middleeast@kenwa.net

📍 @NHNMICOM